

# Káblové rozvodné skrine plastové

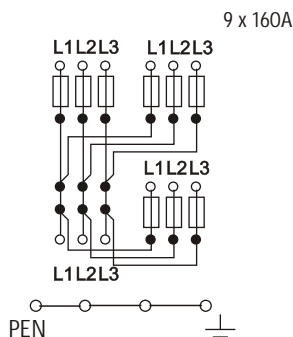
## Skrine prípojkové typ SPP 10 pre troch odberateľov



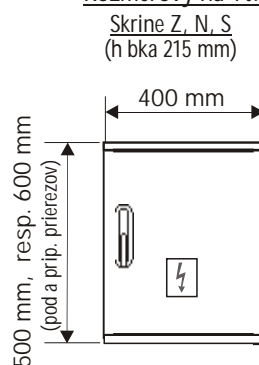
### Technické parametre:

Počet a typ istiacich prvkov:	9 x 160 A
Menovité pracovné napätie:	Do 690 V
Menovitý prúd:	Do 400 A
Menovitá frekvencia:	50 Hz
Skratová odolnosť:	20 kA
Stupeň krytia:	IP 44 resp. IP 44/IP 2x
Prívodné vedenie:	Do 240 mm <sup>2</sup>
Materiál skrine:	Tvrdený polyester
Odolnosť proti horeniu:	Kategória B
Uzatváranie dverí:	Energ. uzáver pod a STN 35 9754 príl. 1
Ochranná prípojka:	skrutka M10 x 30
Ochrana neživých častí pred nebezpečným dotykovým napätím:	Samoinným odpojením od zdroja

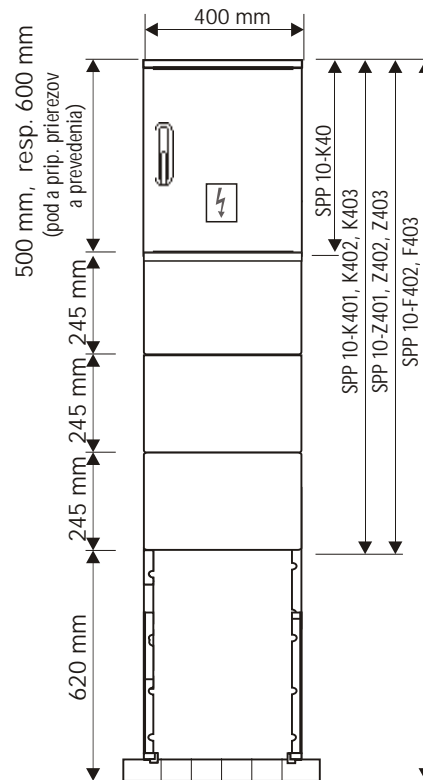
### Schéma zapojenia:



### Rozmerový nárt:



Skrine na podlahu, zapustené s krytom káblového priestoru a pilierové (h bka 245 mm)



### Ponuka prevedení

- Pod a spôsob osadenia
  - Z - zapustenie do výklenku v stene
  - N - upevnenie na stenu
  - S - upevnenie na st p, max. pripájacie prierezy prívod - 95 mm<sup>2</sup>, vývod - 35 mm<sup>2</sup> (sú as ou sú plastové držiaky)
  - K40 - s upevnením na podlahu alebo múrik oplotenia (skri a bez káblového priestoru)
  - K401, K402, K403 - s upevnením na podlahu alebo múrik oplotenia - 1 modul (245 mm), 2 moduly (490 mm), resp. 3 moduly (735 mm) káblového priestoru
  - Z401, Z402, Z403 - pre zapustenie do výklenku v stene - 1 modul (245 mm), 2 moduly (490 mm), resp. 3 moduly (735 mm) káblového priestoru
  - F402, F403 - pilierový vrátane zemného dielu a kotviacej rohože - 2 moduly (490 mm), resp. 3 moduly (735 mm) káblového priestoru
- Pod a spôsob pripojenia prívodných / vývodných vodičov
  - S - pomocou príložkových svoriek (do 50 mm<sup>2</sup>), resp. skrutiek (do 240 mm<sup>2</sup>)
  - V - pomocou praporcov "V" na V svorku
  - V V - pomocou praporcov "V" na V svorku vrátane svorky
- Pod a pripojovacích prierezov prívodných vodičov
  - 50 (resp. 2 x 50) - prierez prívodných vodičov do 50 mm<sup>2</sup>, resp 2 x 50 mm<sup>2</sup> - slu kovanie
  - 95 (resp. 2 x 95) - prierez prívodných vodičov do 95 mm<sup>2</sup>, resp 2 x 95 mm<sup>2</sup> - slu kovanie
  - 240 (resp. 2 x 240) - prierez prívodných vodičov do 240 mm<sup>2</sup>, resp 2 x 240 mm<sup>2</sup> - slu kovanie
- Pod a pripojovacích prierezov vývodných vodičov
  - 50 - prierez vývodných vodičov do 50 mm<sup>2</sup>
- Pod a stup a krytia po otvorení dverí
  - IP 00
  - IP 2x

### Príklad pre objednávku:

SPP 10 - S VV/S 95/35 IP2x

Skri a prípojková istica pre troch odberateľov, pre upevnenie na st p, pripojenie prívodných vodičov pomocou praporcov V vrátane svoriek, pripojenie vývodných vodičov pomocou príložkových svoriek, pripojovacie prierezy prívodných vodičov do 95 mm<sup>2</sup>, pripojovacie prierezy vývodných vodičov do 35 mm<sup>2</sup>. Krytie IP44 / IP2x. Nožové poistky nie sú predmetom dodávky.