

Káblové rozvodné skrine plastové

Skrine prípojkové typ SPP 6 pre dvoch odberateľov

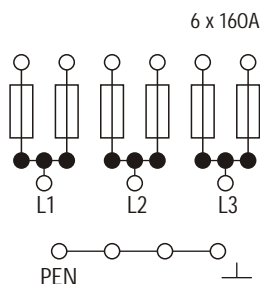


Technické parametre:

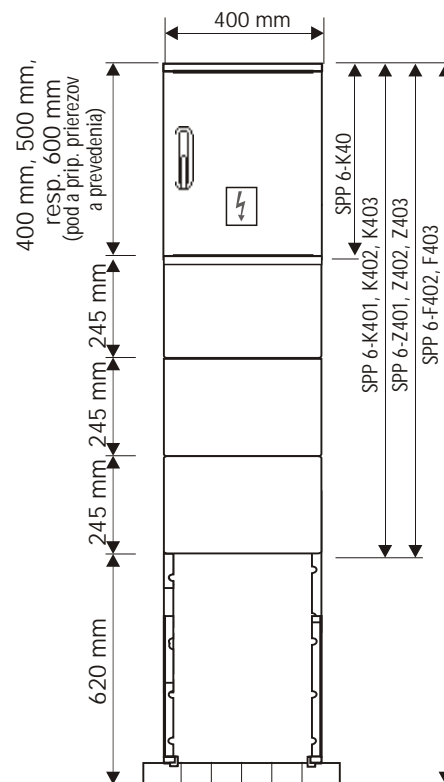
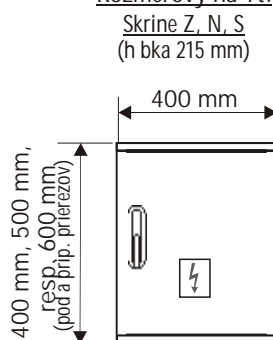
Počet a typ istiacich prvkov:	6 x 160 A
Menovité pracovné napätie:	Do 690 V
Menovitý prúd:	Do 400 A
Menovitá frekvencia:	50 Hz
Skratová odolnosť:	20 kA
Stupeň krytia:	IP 44 resp. IP 44/IP 2x
Prívodné vedenie:	Do 240 mm ²
Materiál skrine:	Tvrdený polyester
Odolnosť proti horeniu:	Kategória B
Uzatváranie dverí:	Energ. uzáver pod a STN 35 9754 príl. 1
Ochranná prípojka:	skrutka M10 x 30
Ochrana neživých častí pred nebezpečným dotykovým napätím:	Samočinným odpojením od zdroja

Skrine na podlahu, zapustené s krytom káblového priestoru a pilierové (hĺbka 245 mm)

Schéma zapojenia:



Rozmerový náčrt:



Ponuka prevedení

- Pod spôsobu osadenia
 - Z - zapustenie do výklenku v stene
 - N - upevnenie na stenu
 - S - upevnenie na stenu, max. pripájacie prierezy prívod - 120mm², vývod - 35 mm² (súčasne sú plastové držiaky)
 - K40 - s upevnením na podlahu alebo múrik oplatenia (skriňa a bez káblového priestoru)
 - K401, K402, K403 - s upevnením na podlahu alebo múrik oplatenia - 1 modul (245 mm), 2 moduly (490 mm), resp. 3 moduly (735 mm) káblového priestoru
 - Z401, Z402, Z403 - pre zapustenie do výklenku v stene - 1 modul (245 mm), 2 moduly (490 mm), resp. 3 moduly (735 mm) káblového priestoru
 - F402, F403 - pilierový vrátane zemného dielu a kotviacej rohože - 2 moduly (490 mm), resp. 3 moduly (735 mm) káblového priestoru
- Pod spôsobu pripojenia prívodných / vývodných vodičov
 - S - pomocou príložkových svoriek (do 50 mm²), resp. skrutičiek (do 240 mm²)
 - V - pomocou praporcov "V" na V svorku
 - VV - pomocou praporcov "V" na V svorku vrátane svorky
- Pod a pripojovacích prierezov prívodných vodičov
 - 50 (resp. 2 x 50) - prierez prívodných vodičov do 50 mm², resp 2 x 50 mm² - slu kovanie
 - 95 (resp. 2 x 95) - prierez prívodných vodičov do 95 mm², resp 2 x 95 mm² - slu kovanie
 - 240 (resp. 2 x 240) - prierez prívodných vodičov do 240 mm², resp 2 x 240 mm² - slu kovanie
- Pod a pripojovacích prierezov vývodných vodičov
 - 50 - prierez vývodných vodičov do 50 mm²
- Pod a stupeň a krytie po otvorení dverí
 - IP 00

Príklad pre objednávku:

SPP 6 - F402 VV/S 2x240/50 IP2x

Skriňa a prípojková istička pre dvoch odberateľov, pilierová vrátane zemného dielu a kotviacej rohože s 2 modulami krytu káblového priestoru, pripojenie vodičov pomocou praporcov na V svorky vrátane svoriek, pripojovacie prierezy prívodných vodičov 2 x 240 mm² - slu kovanie, pripojovacie prierezy vývodných vodičov do 50 mm². Krytie IP44 / IP2x. Nožové poistky nie sú predmetom dodávky.