

KÁBLOVÉ ROZVODNÉ SKRINE PLECHOVÉ SU

SKRINE ROZPÁJACIE ISTIACE S VERTIKÁLNYM USPORIADANÍM ISTIACICH PRVKOV, TYP SR 1, SR 2, SR 3

(A ĎALŠIE ODVODENÉ VEĽKOSTI (SR 4 AŽ SR 6), APLIKOVATEĽNÉ DO ŠÍRKY SKRINE 530 MM – POZRI TABUĽKU NIŽŠIE)

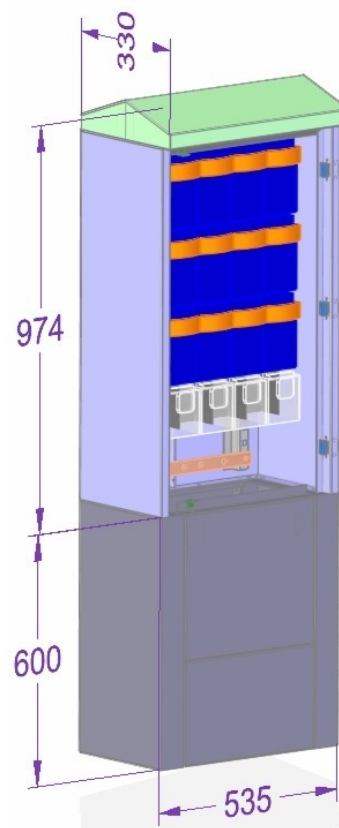
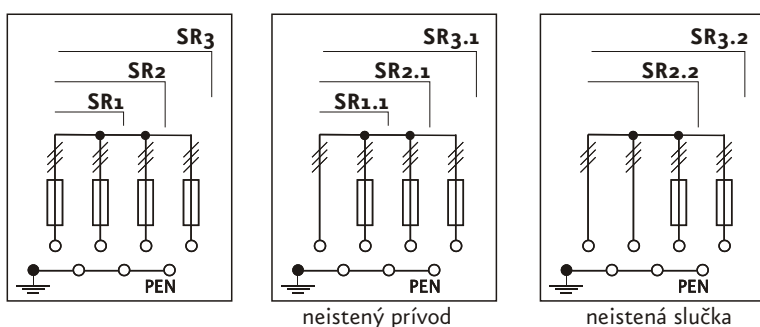


HASMA

Technické parametre:

Menovité pracovné napätie:	Do 690 V
Menovitý prúd:	Do 400 A
Menovitá frekvencia:	50 Hz
Skratová odolnosť:	25 kA
Stupeň krytia:	IP 43 / IP 2x
Prívodné vedenie:	Do 240 mm ²
Materiál skrine:	Oceľový plech hr. 1,5 mm
Povrchová úprava:	Polyesterová farba, odtieň RAL 7035
Uzatváranie dverí:	Energ. uzáver podľa STN 35 9754 príl. 1
Krajné / stredná prípojnica:	ECu pás 30 x 5
Ochranná prípojnica:	skrutka M10 x 30
Ochrana pri poruche:	Samočinným odpojením napájania
Rozmery:	podľa obrázku

Príklady schém zapojenia:



Ponuka prevedení podľa:

- ▣ **Počtu istiacich prvkov a spôsobu pripojenia**
 - SR 1, SR 2, SR 3 - základné prevedenie - prívody na zbernice cez istiace prvky
 - SR 1.1, SR 2.1, SR 3.1 - jeden neistený prívod priamo na zbernicu
 - SR 2.2, SR 3.2 - dva neistené prívody priamo na zbernicu (neistená slučka)
- ▣ **Typu skrine, konštrukčnej šírky skrine a výšky káblového priestoru:**
 - SU 5350 - oceľoplechová pilierová skriňa šírky 530 mm, s výškou káblového priestoru 500 mm, pre upevnenie na podlahu
 - SU 5360 - oceľoplechová pilierová skriňa šírky 530 mm, s výškou káblového priestoru 600 mm, pre upevnenie na podlahu
- ▣ **Pripojenia vodičov:**
 - VV - pripájacie praporce istiacich prvkov a strednej prípojnice na "V" svorky, vrátane svoriek
- ▣ **Kombinácie istiacich prvkov:**
 - n 1 / n 2 - počet istiacich prvkov veľ. 2 (400A) / počet istiacich prvkov veľ. 00 (160A)
- ▣ **Druhu istiacich prvkov:**
 - P 1 - vertikálny poistkový lištový odpínač 1 x 3 (trojpólové ovládanie)
 - P 2 - vertikálny poistkový lištový odpínač 3 x 1 (jednopólové ovládanie)
 - P 3 - vertikálny poistkový lištový odpájač - lišta
- ▣ **Možné kombinácie prístrojov veľ. 2 a veľ. 00 v skriňi SU 53 (šírka skrine 530 mm):**

SR 1	2 / 0	1 / 1	0 / 2						
SR 2	3 / 0	2 / 1	1 / 2	0 / 3					
SR 3	4 / 0	3 / 1	2 / 2	1 / 3	0 / 4				
SR 4			3 / 2	2 / 3	1 / 4	0 / 5			
SR 5					2 / 4	1 / 5	0 / 6		
SR 6							1 / 6	0 / 7	

- ▣ **Šírky modulov a pripájacie prierezy jednotlivých prístrojov v rozpájacích skriňiach**
 - odpínač (prev. P1, P2), odpájač (prev. P3), pripojenie na zbernicu (neistený prívod) veľ. 2, (šírka 100 mm), prip. prierez do 240 mm²
 - odpínač s jednopólovým ovládaním (prev. P2), odpájač (prev. P3) veľ. 00 (šírka 50 mm), pripájací prierez do 95 mm²
 - odpínač s trojpólovým ovládaním (prev. P1), veľ. 00 (šírka 50 mm), pripájací prierez do 70 mm²

Príklad pre objednávku:

SR 3 SU5350 VV 4 / 0 P2

Skriňa rozpájací istiaci s prívodami pripojenými cez istiaci prvok, oceľoplechová pilierová skriňa šírky 530 mm, s výškou káblového priestoru 500 mm pre upevnenie na podlahu, pripájacie praporce istiacich prvkov a strednej prípojnice na V svorky vrátane V svoriek, prístrojové vybavenie 4 x poistkový lištový odpínač veľ. 2 - 400A s jednopólovým ovládaním. Nožové poistky nie sú predmetom dodávky.

Vyrába a dodáva: HASMA, s.r.o., Hornádska 1, 053 42 Krompachy, SLOVAKIA, Tel. +421 53 4176 411, Fax: +421 53 4176 413, www.hasma.sk, E-mail: hasma@hasma.sk

KÁBLOVÉ ROZVODNÉ SKRINE PLECHOVÉ SU

SKRINE ROZPÁJACIE ISTIACE S VERTIKÁLNYM USPORIADANÍM ISTIACICH PRVKOV, TYP SR4, SR 5, SR 6

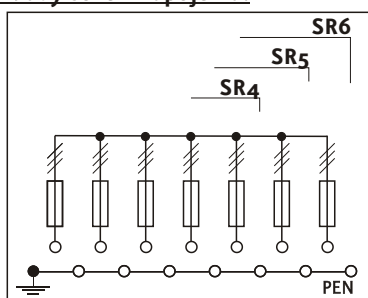
(A ĎALŠIE ODVODENÉ VEĽKOSTI (SR 7 AŽ SR 10), APLIKOVATEĽNÉ DO ŠÍRKY SKRINE 880 MM – POZRI TABUĽKU NIŽŠIE)



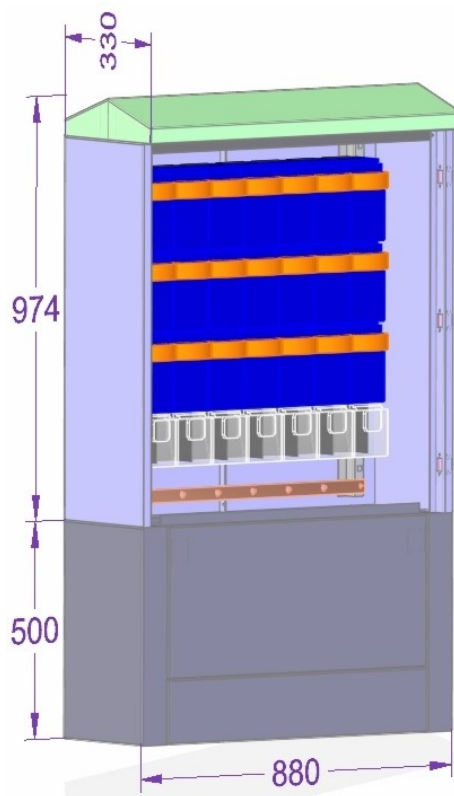
Technické parametre:

Menovité pracovné napätie:	Do 690 V
Menovitý prúd:	Do 400 A
Menovitá frekvencia:	50 Hz
Skratová odolnosť:	25 kA
Stupeň krytia:	IP 43 / IP 2X
Prívodné vedenie:	Do 240 mm ²
Materiál skrine:	Oceľový plech hr. 1,5 mm
Povrchová úprava:	Polyesterová farba, odtieň RAL 7035
Uzatváranie dverí:	Energ. uzáver podľa STN 35 9754 príl. 1
Krajné / stredná prípojnicia:	ECu pás 30 x 5
Ochranná prípojnicia:	skrutka M10 x 30
Ochrana pri poruche:	Samočinným odpojením napájania
Rozmery:	podľa obrázku

Príklady schém zapojenia:



SR 5.1, SR 6.1 (neistený prívod)
SR 5.2, SR 6.2 (neistená slučka)
- viď katalógový list SR 1, SR 2, SR 3



Ponuka prevedení podľa:

Počtu istiacich prvkov a spôsobu pripojenia

- SR4, SR 5, SR 6 - základné prevedenie - prívody na zbernicu cez istiace prvky
- SR4, SR 5.1, SR 6.1 - jeden neistený prívod priamo na zbernicu
- SR4, SR 5.2, SR 6.2 - dva neistené prívody priamo na zbernicu (slučka)

Typu skrine, konštrukčnej šírky skrine a výšky káblového priestoru:

- SU 8850 - oceľoplechová pilierová skriňa šírky 880 mm, s výškou káblového priestoru 500 mm, pre upevnenie na podlahu
- SU 8860 - oceľoplechová pilierová skriňa šírky 880 mm, s výškou káblového priestoru 600 mm, pre upevnenie na podlahu

Pripojenia vodičov:

- VV - pripájacie praporce istiacich prvkov a strednej prípojnice na "V" svorky, vrátane svoriek

Kombinácie istiacich prvkov:

- n 1 / n 2 - počet istiacich prvkov veľ. 2 (400A) / počet istiacich prvkov veľ. 00 (160A)

Druhu istiacich prvkov:

- P 1 - vertikálny poistkový lištový odpínač 1 x 3 (trojpólové ovládanie)
- P 2 - vertikálny poistkový lištový odpínač 3 x 1 (jednopolové ovládanie)
- P 3 - vertikálny poistkový lištový odpájač - lišta

Možné kombinácie prístrojov veľ. 2 a veľ. 00 v skriní SU 88 (šírka skrine 880 mm):

SR 4	5 / 0	4 / 1															
SR 5	6 / 0	5 / 1	4 / 2														
SR 6	7 / 0	6 / 1	5 / 2	4 / 3	3 / 4												
SR 7		7 / 1	6 / 2	5 / 3	4 / 4	3 / 5											
SR 8					5 / 4	4 / 5	3 / 6	2 / 7									
SR 9							4 / 6	3 / 7	2 / 8	1 / 9							
SR 10									3 / 8	2 / 9	1 / 10	0 / 11					

Šírky modulov a pripájacie prierezy jednotlivých prístrojov v rozpájacích skrinách

- odpínač (prev. P1, P2), odpájač (prev. P3), pripojenie na zbernicu (neistený prívod) veľ. 2, (šírka 100 mm), prip. prierez do 240 mm²
- odpínač s jednopolovým ovládaním (prev. P2), odpájač (prev. P3) veľ. 00 (šírka 50 mm), pripájací prierez do 95 mm²
- odpínač s trojpólovým ovládaním (prev. P1), veľ. 00 (šírka 50 mm), pripájací prierez do 70 mm²

Príklad pre objednávku:

SR 6 SU8850 VV 7 / 0 P2

Skriňa rozpájacía istiacia s prívodmi pripojenými cez istiaci prvok, oceľoplechová pilierová skriňa šírky 880 mm, s výškou káblového priestoru 500 mm pre upevnenie na podlahu, pripájacie praporce istiacich prvkov a strednej prípojnice na V svorky vrátane V svoriek, prístrojové vybavenie 7 x poistkový lištový odpínač veľ. 2 - 400A s jednopolovým ovládaním. Nožové poistky nie sú predmetom dodávky.

Vyrába a dodáva: HASMA, s.r.o., Hornádska 1, 053 42 Krompachy, SLOVAKIA, Tel. +421 53 4176 411, Fax: +421 53 4176 413, www.hasma.sk, E-mail: hasma@hasma.sk