

Káblové rozvodné skrine plastové

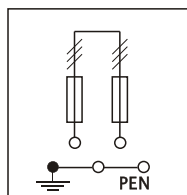
Skrine rozpojovacie istiace s vertikálnym usporiadaním istiacich prvkov, typ SR 1



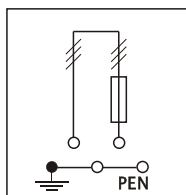
Technické parametre:

Menovité pracovné napätie:	Do 690 V
Menovitý prúd:	Do 400 A
Menovitá frekvencia:	50 Hz
Skratová odolnosť:	40 kA
Stupeň krytia:	IP 44 resp. IP 44/IP 2x
Prívodné vedenie:	Do 240 mm ²
Materiál skrine:	Tvrdený polyester
Odolnosť proti horeniu:	Kategória B
Uzatváranie dverí:	Energ. uzáver pod a STN 35 9754 príl. 1
Krajné / stredná prípojnice:	ECu pás 30 x 5
Ochranná prípojnica:	skrutka M10 x 30
Ochrana neživých astí pred nebezpečeným dotykovým napätím:	Samo inným odpojením od zdroja

Príklady schém zapojenia:



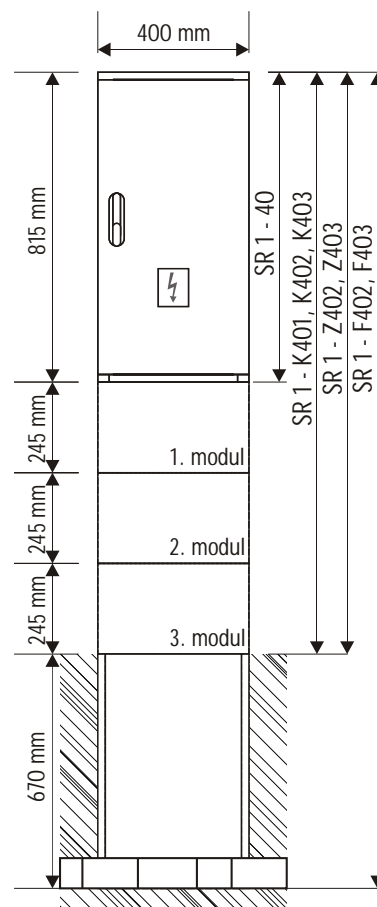
SR 1



SR 1.1

Ponuka prevedení pod a:

- Po tu istiacich prvkov a spôsobu pripojenia
 - SR 1 - základné prevedenie - prívody na zbernicu cez istiace prvky
 - SR 1.1 - jeden neistený prívod priamo na zbernicu
- Spôsobu osadenia
 - Z - zapustený v stene
 - K - pilierový s upevnením na podlahu
 - F - pilierový osadený v zemi vrátane zemného dielu
- Šírky skrine rozvádza a
 - 40 - šírka skrine 400 mm
- Výšky spodného okraja dverí
 - 0 - 0 modulov (skri a bez káblového priestoru)
 - 1 - 1 modul káblového priestoru (výška 245 mm)
 - 2 - 2 moduly káblového priestoru (výška 490 mm)
 - 3 - 3 moduly káblového priestoru (výška 735 mm)
- Pripojenia vodi ov:
 - V - pripájacie praporce istiacich prvkov a strednej prípojnice na "V" svorky
 - VV - pripájacie praporce istiacich prvkov a strednej prípojnice na "V" svorky, vrátane svoriek
- Kombinácie istiacich prvkov:
 - n 1 - počet istiacich prvkov ve . 2 - 400A (šírka 100 mm / 1 ks)
 - n 2 - počet istiacich prvkov ve . 00 - 160A (šírka 50 mm / 1 ks)
- Druhu istiacich prvkov:
 - P 1 - poistkový listový odpína 1 x 3 (trojpólové ovládanie)
 - P 2 - poistkový listový odpína 3 x 1 (jednopólové ovládanie)
 - P 3 - poistkový listový odpojova
- Stup a krytia po otvorení dverí:
 - IP 00
 - IP 2x



Príklad pre objednávku:

SR 1 - Z402 VV 2/0 P3

Skri a rozpojovacia istiacia s prívodom pripojeným cez istiaci prvok, skri a ur ená na zapustenie do výklenku v stene, s dvomi modulami krytu káblového priestoru (Z402), pripájacie praporce istiacich prvkov a strednej prípojnice na V svorky vrátane V svoriek, prístrojové vybavenie: 2 x poistkový listový odpojova PLH 2V. Nožové poistky nie sú predmetom dodávky.